

# Actimel Kids o smaku waniliowym



## Wartość odżywcza/100 g

Energia	314 kJ/ 74 kcal
Tłuszcz	1,4 g
w tym kwasy nasycone	1,0 g
Węglowodany	11,7 g
w tym cukry	11,6 g
Białko	2,8 g
Sól	0,10 g
Wapń	120 mg (15%*)
Witamina D	1,67 µg (33,3 %*)
Witamina B6	0,21 mg (15 %*)

\*Referencyjna wartość spożycia

# Actimel Kids o smaku truskawka-banan



## Wartość odżywcza/100 g

Energia	297 kJ/ 70 kcal
Tłuszcz	1,4 g
w tym kwasy nasycone	1,0 g
Węglowodany	10,7 g
w tym cukry	10,6 g
Białko	2,8 g
Sól	0,10 g
Wapń	120 mg (15%*)
Witamina D	1,67 µg (33,3 %*)
Witamina B6	0,21 mg (15 %*)

\*Referencyjna wartość spożycia

# Actimel Kids o smaku truskawka-banan



## Wartość odżywcza/100 g

Energia	297 kJ/ 70 kcal
Tłuszcz	1,4 g
w tym kwasy nasycone	1,0 g
Węglowodany	10,7 g
w tym cukry	10,6 g
Białko	2,8 g
Sól	0,10 g
Wapń	120 mg (15%*)
Witamina D	1,67 µg (33,3 %*)
Witamina B6	0,21 mg (15 %*)

\*Referencyjna wartość spożycia

# Actimel Kids o smaku truskawka-banan



## Wartość odżywcza/100 g

Energia	297 kJ/ 70 kcal
Tłuszcz	1,4 g
w tym kwasy nasycone	1,0 g
Węglowodany	10,7 g
w tym cukry	10,6 g
Białko	2,8 g
Sól	0,10 g
Wapń	120 mg (15%*)
Witamina D	1,67 µg (33,3 %*)
Witamina B6	0,21 mg (15 %*)

\*Referencyjna wartość spożycia



# Actimel o smaku wielowocowym



## Wartość odżywcza/100 g

Energia	330 kJ/ 78 kcal
Tłuszcz	1,4 g
w tym kwasy nasycone	1,0 g
Węglowodany	12,7 g
w tym cukry	12,5 g
Białko	2,8 g
Sól	0,10 g
Wapń	120 mg (15%*)
Witamina D	1,67 µg (33,3 %*)
Witamina B6	0,21 mg (15 %*)

\*Referencyjna wartość spożycia

# Actimel o smaku wielowocowym



## Wartość odżywcza/100 g

Energia	330 kJ/ 78 kcal
Tłuszcz	1,4 g
w tym kwasy nasycone	1,0 g
Węglowodany	12,7 g
w tym cukry	12,5 g
Białko	2,8 g
Sól	0,10 g
Wapń	120 mg (15%*)
Witamina D	1,67 µg (33,3 %*)
Witamina B6	0,21 mg (15 %*)

\*Referencyjna wartość spożycia

# Actimel o smaku wielowocowym



## Wartość odżywcza/100 g

Energia	330 kJ/ 78 kcal
Tłuszcz	1,4 g
w tym kwasy nasycone	1,0 g
Węglowodany	12,7 g
w tym cukry	12,5 g
Białko	2,8 g
Sól	0,10 g
Wapń	120 mg (15%*)
Witamina D	1,67 µg (33,3 %*)
Witamina B6	0,21 mg (15 %*)

\*Referencyjna wartość spożycia

# Actimel o smaku wielowocowym



## Wartość odżywcza/100 g

Energia	330 kJ/ 78 kcal
Tłuszcz	1,4 g
w tym kwasy nasycone	1,0 g
Węglowodany	12,7 g
w tym cukry	12,5 g
Białko	2,8 g
Sól	0,10 g
Wapń	120 mg (15%*)
Witamina D	1,67 µg (33,3 %*)
Witamina B6	0,21 mg (15 %*)

\*Referencyjna wartość spożycia

# Actimel o smaku klasycznym



## Wartość odżywcza/100 g

Energia	303 kJ/ 72 kcal
Tłuszcz	1,5 g
w tym kwasy nasycone	1,0 g
Węglowodany	10,8 g
w tym cukry	10,8 g
Białko	3,0 g
Sól	0,10 g
Wapń	120 mg (15%*)
Witamina D	1,67 µg (33,3 %*)
Witamina B6	0,21 mg (15 %*)

\*Referencyjna wartość spożycia

# Actimel o smaku klasycznym



## Wartość odżywcza/100 g

Energia	303 kJ/ 72 kcal
Tłuszcz	1,5 g
w tym kwasy nasycone	1,0 g
Węglowodany	10,8 g
w tym cukry	10,8 g
Białko	3,0 g
Sól	0,10 g
Wapń	120 mg (15%*)
Witamina D	1,67 µg (33,3 %*)
Witamina B6	0,21 mg (15 %*)

\*Referencyjna wartość spożycia

# Actimel o smaku truskawkowym



## Wartość odżywcza/100 g

Energia	320 kJ/ 76 kcal
Tłuszcz	1,4 g
w tym kwasy nasycone	1,0 g
Węglowodany	12,0 g
w tym cukry	11,9 g
Białko	2,8 g
Sól	0,10 g
Wapń	120 mg (15%*)
Witamina D	1,67 µg (33,3 %*)
Witamina B6	0,21 mg (15 %*)

\*Referencyjna wartość spożycia

# Actimel o smaku truskawkowym



## Wartość odżywcza/100 g

Energia	320 kJ/ 76 kcal
Tłuszcz	1,4 g
w tym kwasy nasycone	1,0 g
Węglowodany	12,0 g
w tym cukry	11,9 g
Białko	2,8 g
Sól	0,10 g
Wapń	120 mg (15%*)
Witamina D	1,67 µg (33,3 %*)
Witamina B6	0,21 mg (15 %*)

\*Referencyjna wartość spożycia

# Actimel o smaku truskawkowym



## Wartość odżywcza/100 g

Energia	320 kJ/ 76 kcal
Tłuszcz	1,4 g
w tym kwasy nasycone	1,0 g
Węglowodany	12,0 g
w tym cukry	11,9 g
Białko	2,8 g
Sól	0,10 g
Wapń	120 mg (15%*)
Witamina D	1,67 µg (33,3 %*)
Witamina B6	0,21 mg (15 %*)

\*Referencyjna wartość spożycia

# Actimel o smaku truskawkowym



## Wartość odżywcza/100 g

Energia	320 kJ/ 76 kcal
Tłuszcz	1,4 g
w tym kwasy nasycone	1,0 g
Węglowodany	12,0 g
w tym cukry	11,9 g
Białko	2,8 g
Sól	0,10 g
Wapń	120 mg (15%*)
Witamina D	1,67 µg (33,3 %*)
Witamina B6	0,21 mg (15 %*)

\*Referencyjna wartość spożycia

# Actimel o smaku malinowym



## Wartość odżywcza/100 g

Energia	319 kJ/ 76 kcal
Tłuszcz	1,4 g
w tym kwasy nasycone	1,0 g
Węglowodany	12,0 g
w tym cukry	11,9 g
Białko	2,8 g
Sól	0,11 g
Wapń	120 mg (15%*)
Witamina D	1,67 µg (33,3 %*)
Witamina B6	0,21 mg (15 %*)

\*Referencyjna wartość spożycia

# Actimel o smaku malinowym



## Wartość odżywcza/100 g

Energia	319 kJ/ 76 kcal
Tłuszcz	1,4 g
w tym kwasy nasycone	1,0 g
Węglowodany	12,0 g
w tym cukry	11,9 g
Białko	2,8 g
Sól	0,11 g
Wapń	120 mg (15%*)
Witamina D	1,67 µg (33,3 %*)
Witamina B6	0,21 mg (15 %*)

\*Referencyjna wartość spożycia



# Actimel o smaku owoców leśnych



## Wartość odżywcza/100 g

Energia	320 kJ/ 76 kcal
Tłuszcz	1,4 g
w tym kwasy nasycone	1,0 g
Węglowodany	12,0 g
w tym cukry	11,9 g
Białko	2,8 g
Sól	0,10 g
Wapń	120 mg (15%*)
Witamina D	1,67 µg (33,3 %*)
Witamina B6	0,21 mg (15 %*)

\*Referencyjna wartość spożycia

# Actimel Triple Action o smaku brzoskwinia-marakuja



## Wartość odżywcza/100 g

Energia	310 kJ/ 73 kcal
Tłuszcz	1,4 g
w tym kwasy nasycone	1,0 g
Węglowodany	11,0 g
w tym cukry	10,8 g
Białko	2,8 g
Sól	0,10 g
Wapń	120 mg (15%*)
Magnez	56,25 mg (15 %*)
Witamina D	5,0 µg (100 %*)
Witamina B6	0,21 mg (15 %*)
Witamina C	12 mg (15 %*)

\*Referencyjna wartość spożycia



# Actimel bez dodatku cukru



## Wartość odżywcza/100 g

Energia	193 kJ/ 43 kcal
Tłuszcz	1,6 g
w tym kwasy nasycone	1,0 g
Węglowodany	4,2 g
w tym cukry	4,2 g
Białko	3,7 g
Sól	0,12 g
Wapń	120 mg (15%*)
Witamina D	1,67 µg (33,3%*)
Witamina B6	0,21 mg (15 %*)

\*Referencyjna wartość spożycia

# ACTIVIA<sup>®</sup> jogurt naturalny bez laktozy



## Wartość odżywcza/100 g

Energia	308 kJ/ 74 kcal
Tłuszcz	3,7 g
w tym kwasy nasycone	2,4 g
Węglowodany	5,7 g
w tym cukry	5,7 g
Błonnik	0 g
Białko	4,5 g
Sól	0,17 g
Wapń	162 mg (20%*)

\*Referencyjna wartość spożycia

# ACTIVIA<sup>®</sup> jogurt naturalny



## Wartość odżywcza/100 g

Energia	308 kJ/ 74 kcal
Tłuszcz	3,7 g
w tym kwasy nasycone	2,4 g
Węglowodany	5,7 g
w tym cukry	5,7 g
Błonnik	0 g
Białko	4,5 g
Sól	0,17 g
Wapń	162 mg (20%*)

\*Referencyjna wartość spożycia

# ACTIVIA<sup>®</sup> jogurt ze zbożami, orzechami i miodem



## Wartość odżywcza/100 g

Energia	393 kJ/ 94 kcal
Tłuszcz	3,6 g
w tym kwasy nasycone	2,1 g
Węglowodany	11,1 g
w tym cukry	10,5 g
Błonnik	0,29 g
Białko	4,1 g
Sól	0,18 g
Wapń	143 mg (18%*)

\*Referencyjna wartość spożycia

# ACTIVIA<sup>®</sup> jogurt o smaku truskawkowym



## Wartość odżywcza/100 g

Energia	373 kJ/ 89 kcal
Tłuszcz	2,8 g
w tym kwasy nasycone	1,8 g
Węglowodany	11,8 g
w tym cukry	11,5 g
Błonnik	0,2 g
Białko	3,8 g
Sól	0,12 g
Wapń	140 mg (18%*)

\*Referencyjna wartość spożycia

# ACTIVIA<sup>®</sup> jogurt z suszonymi śliwkami



## Wartość odżywcza/100 g

Energia	389 kJ/ 93 kcal
Tłuszcz	2,9 g
w tym kwasy nasycone	1,9 g
Węglowodany	12,5 g
w tym cukry	11,9 g
Błonnik	0,5 g
Białko	3,9 g
Sól	0,12 g
Wapń	142 mg (18%*)

\*Referencyjna wartość spożycia



# ACTIVIA<sup>®</sup> jogurt wiśniowy



## Wartość odżywcza/100 g

Energia	378 kJ/ 90 kcal
Tłuszcz	2,9 g
w tym kwasy nasycone	1,9 g
Węglowodany	11,9 g
w tym cukry	11,5 g
Błonnik	0,12 g
Białko	3,9 g
Sól	0,12 g
Wapń	143 mg (18%*)

\*Referencyjna wartość spożycia

# ACTIVIA<sup>®</sup> jogurt jagodowy



## Wartość odżywcza/100 g

Energia	372 kJ/ 88 kcal
Tłuszcz	3,0 g
w tym kwasy nasycone	1,9 g
Węglowodany	11,3 g
w tym cukry	11,0 g
Błonnik	0,3 g
Białko	4,0 g
Sól	0,12 g
Wapń	154 mg (19%*)

\*Referencyjna wartość spożycia

# ACTIVIA<sup>®</sup> jogurt wielowocowy z ziarnami



## Wartość odżywcza/100 g

Energia	423 kJ/ 101 kcal
Tłuszcz	4,2 g
w tym kwasy nasycone	2,3 g
Węglowodany	11,2 g
w tym cukry	8,7 g
Błonnik	2 g
Białko	3,5 g
Sól	0,10 g
Wapń	103 mg (13%*)

\*Referencyjna wartość spożycia

# ACTIVIA<sup>®</sup> jogurt z jabłkami i ziarnami



## Wartość odżywcza/100 g

Energia	439 kJ/ 105 kcal
Tłuszcz	4,6 g
w tym kwasy nasycone	2,4 g
Węglowodany	11,1 g
w tym cukry	8,6 g
Błonnik	2,1 g
Białko	3,6 g
Sól	0,10 g
Wapń	103 mg (13%*)

\*Referencyjna wartość spożycia

# ACTIVIA®

## jogurt z granolą z malinami, truskawkami, nasionami chia



### Wartość odżywcza/100 g

Energia	478 kJ/ 113 kcal
Tłuszcz	3,0 g
w tym kwasy nasycone	1,2 g
Węglowodany	15 g
w tym cukry	9,8 g
Błonnik	1,7 g
Białko	5,7 g
Sól	0,15 g
Wapń	120 mg (15%*)

\*Referencyjna wartość spożycia



# ACTIVIA®

## jogurt z granolą i gorzką czekoladą



### Wartość odżywcza/100 g

Energia	469 kJ/ 111 kcal
Tłuszcz	2,6 g
w tym kwasy nasycone	1,0 g
Węglowodany	15 g
w tym cukry	9,8 g
Błonnik	1,8 g
Białko	5,8 g
Sól	0,16 g
Wapń	120 mg (15%*)

\*Referencyjna wartość spożycia



# ACTIVIA®

## Activia jogurt o smaku ananas-mango z nasionami (0,31 %) i zbożami (0,16 %)



Wartość odżywcza/100 g

Energia	270 kJ/ 64 kcal
Tłuszcz	1,3 g
w tym kwasy nasycone	0,8 g
Węglowodany	9,6 g
w tym cukry	9,4 g
Błonnik	1,0 g
Białko	2,9 g
Sól	0,11 g
Wapń	102,6 mg (13%*)

\*Referencyjna wartość spożycia

# ACTIVIA®

## jogurt o smaku truskawkowym ze zbożami



### Wartość odżywcza/100 g

Energia	267 kJ/ 63 kcal
Tłuszcz	1,2 g
w tym kwasy nasycone	0,8 g
Węglowodany	9,8 g
w tym cukry	9,7 g
Błonnik	1,0 g
Białko	2,8 g
Sól	0,11 g
Wapń	104 mg (13%*)

\*Referencyjna wartość spożycia

# ACTIVIA<sup>®</sup> jogurt ze zbożami



## Wartość odżywcza/100 g

Energia	270 kJ/ 64 kcal
Tłuszcz	1,2 g
w tym kwasy nasycone	0,8 g
Węglowodany	10,0 g
w tym cukry	9,9 g
Błonnik	1,0 g
Białko	2,8 g
Sól	0,11 g
Wapń	104 mg (13%*)

\*Referencyjna wartość spożycia

# ACTIVIA<sup>®</sup> jogurt o smaku jagodowym



## Wartość odżywcza/100 g

Energia	263 kJ/ 62 kcal
Tłuszcz	1,2 g
w tym kwasy nasycone	0,8 g
Węglowodany	9,9 g
w tym cukry	9,9 g
Błonnik	0,2 g
Białko	2,8 g
Sól	0,11 g
Wapń	105,3 mg (13%*)

\*Referencyjna wartość spożycia

# ACTIVIA® jogurt o smaku brzoskwinia-marakuja



## Wartość odżywcza/100 g

Energia	263 kJ/ 61 kcal
Tłuszcz	1,2 g
w tym kwasy nasycone	0,8 g
Węglowodany	9,9 g
w tym cukry	9,9 g
Błonnik	0,1 g
Białko	2,8 g
Sól	0,11 g
Wapń	105 mg (13%*)

\*Referencyjna wartość spożycia

# ACTIVIA®

## jogurt o smaku malina-granat



Wartość odżywcza/100 g

Energia	255 kJ/ 61 kcal
Tłuszcz	1,2 g
w tym kwasy nasycone	0,8 g
Węglowodany	9,6 g
w tym cukry	9,6 g
Błonnik	0,2 g
Białko	2,8 g
Sól	0,11 g
Wapń	104,6 mg (13%*)

\*Referencyjna wartość spożycia

# ACTIVIA®

## jogurt o smaku suszonej śliwki



### Wartość odżywcza/100 g

Energia	264 kJ/ 63 kcal
Tłuszcz	1,2 g
w tym kwasy nasycone	0,8 g
Węglowodany	10,0 g
w tym cukry	9,9 g
Błonnik	0,1 g
Białko	3,0 g
Sól	0,11 g
Wapń	104,4 mg (13%*)

\*Referencyjna wartość spożycia

# ACTIVIA<sup>®</sup> jogurt o smaku truskawka-kiwi



## Wartość odżywcza/100 g

Energia	263 kJ/ 62 kcal
Tłuszcz	1,2 g
w tym kwasy nasycone	0,8 g
Węglowodany	9,9 g
w tym cukry	9,9 g
Błonnik	0,1 g
Białko	2,8 g
Sól	0,11 g
Wapń	105 mg (13%*)

\*Referencyjna wartość spożycia

# ACTIVIA<sup>®</sup> jogurt o smaku brzoskwinia-ananas bez dodatku cukru



## Wartość odżywcza/100 g

Energia	207 kJ/ 49 kcal
Tłuszcz	0,5 g
w tym kwasy nasycone	0,3 g
Węglowodany	7,7 g
w tym cukry	7,3 g
Błonnik	0,1 g
Białko	3,2 g
Sól	0,14 g
Wapń	118 mg (15%*)

\*Referencyjna wartość spożycia

# ACTIVIA<sup>®</sup>

## jogurt o smaku czereśnia-jabłko-banan bez dodatku cukru



### Wartość odżywcza/100 g

Energia	200 kJ/ 47 kcal
Tłuszcz	0,5 g
w tym kwasy nasycone	0,3 g
Węglowodany	7,5 g
w tym cukry	7,3 g
Błonnik	0,1 g
Białko	3,1 g
Sól	0,14 g
Wapń	118 mg (15%*)

\*Referencyjna wartość spożycia

# ACTIVIA®

## kefir o smaku mango



### Wartość odżywcza/100 g

Energia	306 kJ/ 73 kcal
Tłuszcz	3,1 g
w tym kwasy nasycone	2,0 g
Węglowodany	8,1 g
w tym cukry	8,0 g
Błonnik	0,1 g
Białko	3,1 g
Sól	0,12 g
Wapń	111 mg (14%*)

\*Referencyjna wartość spożycia

# ACTIVIA<sup>®</sup> kefir o smaku borówki



## Wartość odżywcza/100 g

Energia	303 kJ/ 72 kcal
Tłuszcz	3,1 g
w tym kwasy nasycone	2,0 g
Węglowodany	8,0 g
w tym cukry	7,7 g
Błonnik	0,1 g
Białko	3,1 g
Sól	0,12 g
Wapń	110 mg (13%*)

\*Referencyjna wartość spożycia

# ACTIVIA<sup>®</sup> kefir o smaku truskawki



## Wartość odżywcza/100 g

Energia	302 kJ/ 72 kcal
Tłuszcz	3,1 g
w tym kwasy nasycone	2,0 g
Węglowodany	7,9 g
w tym cukry	7,8 g
Błonnik	0,1 g
Białko	3,1 g
Sól	0,12 g
Wapń	111 mg (14%*)

\*Referencyjna wartość spożycia

# ACTIVIA<sup>®</sup> kefir naturalny



## Wartość odżywcza/100 g

Energia	248 kJ/ 59 kcal
Tłuszcz	3,3 g
w tym kwasy nasycone	2,1 g
Węglowodany	4,1 g
w tym cukry	4,1 g
Błonnik	0,1 g
Białko	3,3 g
Sól	0,13 g
Wapń	119 mg (14%*)

\*Referencyjna wartość spożycia

# Danio smaku czekoladowo-orzechowym



## Wartość odżywcza/100 g

Energia	482 kJ/ 115 kcal
Tłuszcz	4,0 g
w tym kwasy nasycone	2,6 g
Węglowodany	13,4 g
w tym cukry	12,8 g
Białko	6,0 g
Sól	0,08 g
Wapń	120 mg (15 %)*
Witamina D	0,75 µg (15 %)*

\*Referencyjna wartość spożycia

# Danio bananowe



## Wartość odżywcza/100 g

Energia	433 kJ/ 103 kcal
Tłuszcz	3,5 g
w tym kwasy nasycone	2,2 g
Węglowodany	12,3 g
w tym cukry	11,4 g
Białko	5,6 g
Sól	0,08 g
Wapń	120 mg (15 %)*
Witamina D	0,75 µg (15 %)*

\*Referencyjna wartość spożycia

# Danio o smaku ciasteczkowym



## Wartość odżywcza/100 g

Energia	448 kJ/ 106 kcal
Tłuszcz	3,5 g
w tym kwasy nasycone	2,3 g
Węglowodany	13,1 g
w tym cukry	12,3 g
Białko	5,5 g
Sól	0,08 g
Wapń	120 mg (15 %)*
Witamina D	0,75 µg (15 %)*

\*Referencyjna wartość spożycia

# Danio o smaku ciasteczkowym



## Wartość odżywcza/100 g

Energia	448 kJ/ 106 kcal
Tłuszcz	3,5 g
w tym kwasy nasycone	2,3 g
Węglowodany	13,1 g
w tym cukry	12,3 g
Białko	5,5 g
Sól	0,08 g
Wapń	120 mg (15 %)*
Witamina D	0,75 µg (15 %)*

\*Referencyjna wartość spożycia

# Danio o smaku waniliowym



## Wartość odżywcza/100 g

Energia	425 kJ/ 101 kcal
Tłuszcz	3,4 g
w tym kwasy nasycone	2,2 g
Węglowodany	12,0 g
w tym cukry	10,9 g
Białko	5,5 g
Sól	0,08 g
Wapń	120 mg (15 %)*
Witamina D	0,75 µg (15 %)*

\*Referencyjna wartość spożycia

# Danio o smaku waniliowym



## Wartość odżywcza/100 g

Energia	425 kJ/ 101 kcal
Tłuszcz	3,4 g
w tym kwasy nasycone	2,2 g
Węglowodany	12,0 g
w tym cukry	10,9 g
Białko	5,5 g
Sól	0,08 g
Wapń	120 mg (15 %)*
Witamina D	0,75 µg (15 %)*

\*Referencyjna wartość spożycia

# Danio o smaku waniliowym



## Wartość odżywcza/100 g

Energia	425 kJ/ 101 kcal
Tłuszcz	3,4 g
w tym kwasy nasycone	2,2 g
Węglowodany	12,0 g
w tym cukry	10,9 g
Białko	5,5 g
Sól	0,08 g
Wapń	120 mg (15 %)*
Witamina D	0,75 µg (15 %)*

\*Referencyjna wartość spożycia



# Danio truskawkowe



## Wartość odżywcza/100 g

Energia	442 kJ/ 105 kcal
Tłuszcz	3,5 g
w tym kwasy nasycone	2,2 g
Węglowodany	12,8 g
w tym cukry	11,9 g
Białko	5,6 g
Sól	0,08 g
Wapń	120 mg (15 %)*
Witamina D	0,75 µg (15 %)*

\*Referencyjna wartość spożycia

# Danio truskawkowe



## Wartość odżywcza/100 g

Energia	442 kJ/ 105 kcal
Tłuszcz	3,5 g
w tym kwasy nasycone	2,2 g
Węglowodany	12,8 g
w tym cukry	11,9 g
Białko	5,6 g
Sól	0,08 g
Wapń	120 mg (15 %)*
Witamina D	0,75 µg (15 %)*

\*Referencyjna wartość spożycia

# Danio z kawałkami czekolady



## Wartość odżywcza/100 g

Energia	475 kJ/ 113 kcal
Tłuszcz	4,6 g
w tym kwasy nasycone	3,0 g
Węglowodany	11,8 g
w tym cukry	11,2 g
Białko	6,1 g
Sól	0,09 g
Wapń	120 mg (15 %)*
Witamina D	0,75 µg (15 %)*

\*Referencyjna wartość spożycia

# Danio z kawałkami czekolady



## Wartość odżywcza/100 g

Energia	475 kJ/ 113 kcal
Tłuszcz	4,6 g
w tym kwasy nasycone	3,0 g
Węglowodany	11,8 g
w tym cukry	11,2 g
Białko	6,1 g
Sól	0,09 g
Wapń	120 mg (15 %)*
Witamina D	0,75 µg (15 %)*

\*Referencyjna wartość spożycia

# Danio z kawałkami czekolady



## Wartość odżywcza/100 g

Energia	475 kJ/ 113 kcal
Tłuszcz	4,6 g
w tym kwasy nasycone	3,0 g
Węglowodany	11,8 g
w tym cukry	11,2 g
Białko	6,1 g
Sól	0,09 g
Wapń	120 mg (15 %)*
Witamina D	0,75 µg (15 %)*

\*Referencyjna wartość spożycia

# Danio z mango



## Wartość odżywcza/100 g

Energia	437 kJ/ 104 kcal
Tłuszcz	3,5 g
w tym kwasy nasycone	2,2 g
Węglowodany	12,6 g
w tym cukry	11,8 g
Białko	5,5 g
Sól	0,08 g
Wapń	120 mg (15 %)*
Witamina D	0,75 µg (15 %)*

\*Referencyjna wartość spożycia

# Danio z brzoskwinia



## Wartość odżywcza/100 g

Energia	452 kJ/ 107 kcal
Tłuszcz	3,5 g
w tym kwasy nasycone	2,2 g
Węglowodany	13,4 g
w tym cukry	12,8 g
Białko	5,6 g
Sól	0,08 g
Wapń	120 mg (15 %)*
Witamina D	0,75 µg (15 %)*

\*Referencyjna wartość spożycia

# Danio z brzoskwinią i gruszką



## Wartość odżywcza/100 g

Energia	430 kJ/ 102 kcal
Tłuszcz	3,7 g
w tym kwasy nasycone	2,4 g
Węglowodany	11,3 g
w tym cukry	10,6 g
Białko	5,9 g
Sól	0,08 g
Wapń	120 mg (15 %)*
Witamina D	0,75 µg (15 %)*

\*Referencyjna wartość spożycia

# Danio o smaku czekoladowo-orzechowym



## Wartość odżywcza/100 g

Energia	482 kJ/ 115 kcal
Tłuszcz	4,0 g
w tym kwasy nasycone	2,6 g
Węglowodany	13,4 g
w tym cukry	12,8 g
Białko	6,0 g
Sól	0,08 g
Wapń	120 mg (15 %)*
Witamina D	0,75 µg (15 %)*

\*Referencyjna wartość spożycia

# Danio

## truskawkowe



### Wartość odżywcza/100 g

Energia	442 kJ/ 105 kcal
Tłuszcz	3,5 g
w tym kwasy nasycone	2,2 g
Węglowodany	12,8 g
w tym cukry	11,9 g
Białko	5,6 g
Sól	0,08 g
Wapń	120 mg (15 %)*
Witamina D	0,75 µg (15 %)*

\*Referencyjna wartość spożycia

# Danio z kawałkami czekolady



## Wartość odżywcza/100 g

Energia	482 kJ/ 115 kcal
Tłuszcz	4,8 g
w tym kwasy nasycone	3,1 g
Węglowodany	11,6 g
w tym cukry	10,9 g
Białko	6,2 g
Sól	0,11 g
Wapń	120 mg (15 %)*
Witamina D	0,75 µg (15 %)*

\*Referencyjna wartość spożycia

# Danio o smaku waniliowym



## Wartość odżywcza/100 g

Energia	394 kJ/ 94 kcal
Tłuszcz	2,5 g
w tym kwasy nasycone	1,6 g
Węglowodany	12,2 g
w tym cukry	11,0 g
Białko	5,5 g
Sól	0,08 g

# Danio bananowe



## Wartość odżywcza/100 g

Energia	433 kJ/ 103 kcal
Tłuszcz	3,5 g
w tym kwasy nasycone	2,2 g
Węglowodany	12,3 g
w tym cukry	11,4 g
Białko	5,6 g
Sól	0,08 g
Wapń	120 mg (15 %)*
Witamina D	0,75 µg (15 %)*

\*Referencyjna wartość spożycia

# Danio o smaku ciasteczkowym



## Wartość odżywcza/100 g

Energia	448 kJ/ 106 kcal
Tłuszcz	3,5 g
w tym kwasy nasycone	2,3 g
Węglowodany	13,1 g
w tym cukry	12,3 g
Białko	5,5 g
Sól	0,08 g
Wapń	120 mg (15 %)*
Witamina D	0,75 µg (15 %)*

\*Referencyjna wartość spożycia

# Danio jogurt do picia o smaku mango



## Wartość odżywcza/100 g

Energia	282 kJ/ 67 kcal
Tłuszcz	1,4 g
w tym kwasy nasycone	0,9 g
Węglowodany	9,8 g
w tym cukry	9,6 g
Białko	3,6 g
Sól	0,14 g
Wapń	128 mg (16%*)

\*Referencyjna wartość spożycia

# Danio jogurt do picia o smaku ciasteczkowym



## Wartość odżywcza/100 g

Energia	281 kJ/ 67 kcal
Tłuszcz	1,5 g
w tym kwasy nasycone	1,0 g
Węglowodany	9,7 g
w tym cukry	9,4 g
Białko	3,6 g
Sól	0,14 g
Wapń	128 mg (16%*)

\*Referencyjna wartość spożycia

# Danio jogurt do picia o smaku waniliowym



## Wartość odżywcza/100 g

Energia	274 kJ/ 65 kcal
Tłuszcz	1,4 g
w tym kwasy nasycone	0,9 g
Węglowodany	9,5 g
w tym cukry	9,2 g
Białko	3,5 g
Sól	0,14 g
Wapń	128 mg (16%*)

\*Referencyjna wartość spożycia

# Danio jogurt do picia o smaku truskawka-jagoda



## Wartość odżywcza/100 g

Energia	278 kJ/ 66 kcal
Tłuszcz	1,4 g
w tym kwasy nasycone	0,9 g
Węglowodany	9,6 g
w tym cukry	9,4 g
Białko	3,6 g
Sól	0,13 g
Wapń	128 mg (16%*)

\*Referencyjna wartość spożycia

# Danio Skyr jogurt pitny typu islandzkiego o smaku mango-marakuja



## Wartość odżywcza/100 g

Energia	258 kJ/ 61 kcal
Tłuszcz	0,2 g
w tym kwasy nasycone	0,2 g
Węglowodany	8,7 g
w tym cukry	8,6 g
Białko	6,0 g
Sól	0,17 g
Wapń	174 mg (22%*)

\*Referencyjna wartość spożycia

# Danio

## Skyr jogurt pitny typu islandzkiego o smaku owoców leśnych



### Wartość odżywcza/100 g

Energia	258 kJ/ 61 kcal
Tłuszcz	0,2 g
w tym kwasy nasycone	0,2 g
Węglowodany	8,7 g
w tym cukry	8,6 g
Białko	6,0 g
Sól	0,17 g
Wapń	174 mg (22%*)

\*Referencyjna wartość spożycia

# Danio

## Skyr jogurt pitny typu islandzkiego o smaku truskawkowym



### Wartość odżywcza/100 g

Energia	258 kJ/ 61 kcal
Tłuszcz	0,2 g
w tym kwasy nasycone	0,2 g
Węglowodany	8,7 g
w tym cukry	8,6 g
Białko	6,0 g
Sól	0,17 g
Wapń	174 mg (22%*)

\*Referencyjna wartość spożycia

# Danio

## Skyr jogurt pitny typu islandzkiego o smaku waniliowym



### Wartość odżywcza/100 g

Energia	257 kJ/ 61 kcal
Tłuszcz	0,2 g
w tym kwasy nasycone	0,2 g
Węglowodany	8,6 g
w tym cukry	8,5 g
Białko	6,0 g
Sól	0,17 g
Wapń	174 mg (22%*)

\*Referencyjna wartość spożycia

# Danonki

## o smaku truskawka



### Wartość odżywcza/100 g

Energia	378 kJ/ 90 kcal
Tłuszcz	2,5 g
w tym kwasy nasycone	1,6 g
Węglowodany	10,5 g
w tym cukry	9,8 g
Białko	6,3 g
Sól	0,09 g
Wapń	180 mg (23 %*)
Witamina D	1,5 µg (30 %*)

\*Referencyjna wartość spożycia

# Danonki

## o smaku wanilia



### Wartość odżywcza/100 g

Energia	379 kJ/ 90 kcal
Tłuszcz	2,5 g
w tym kwasy nasycone	1,5 g
Węglowodany	10,7 g
w tym cukry	10,0 g
Białko	6,3 g
Sól	0,09 g
Wapń	180 mg (23 %*)
Witamina D	1,5 µg (30 %*)

\*Referencyjna wartość spożycia

# Danonki

## o smaku truskawka-wanilia & banan

Wartość odżywcza/100 g



Energia	378 kJ/ 90 kcal
Tłuszcz	2,5 g
w tym kwasy nasycone	1,6 g
Węglowodany	10,5 g
w tym cukry	9,8 g
Białko	6,3 g
Sól	0,09 g
Wapń	180 mg (23 %*)
Witamina D	1,5 µg (30 %*)

\*Referencyjna wartość spożycia

# Danonki

## o smaku truskawka-wanilia & banan



### Wartość odżywcza/100 g

Energia	378 kJ/ 90 kcal
Tłuszcz	2,5 g
w tym kwasy nasycone	1,5 g
Węglowodany	10,5 g
w tym cukry	9,8 g
Białko	6,3 g
Sól	0,09 g
Wapń	180 mg (23 %*)
Witamina D	1,5 µg (30 %*)

\*Referencyjna wartość spożycia

# Danonki

## o smaku malina & banan



Wartość odżywcza/100 g

Energia	378 kJ/ 90 kcal
Tłuszcz	2,5 g
w tym kwasy nasycone	1,6 g
Węglowodany	10,5 g
w tym cukry	9,8 g
Białko	6,3 g
Sól	0,09 g
Wapń	180 mg (23 %*)
Witamina D	1,5 µg (30 %*)

\*Referencyjna wartość spożycia

# Danonki <sup>♥</sup> o smaku brzoskwinia-gruszka & jagoda



## Wartość odżywcza/100 g

Energia	379 kJ/ 90 kcal
Tłuszcz	2,5 g
w tym kwasy nasycone	1,6 g
Węglowodany	10,5 g
w tym cukry	9,8 g
Białko	6,3 g
Sól	0,09 g
Wapń	180 mg (23 %*)
Witamina D	1,5 µg (30 %*)

\*Referencyjna wartość spożycia

# Danonki

## o smaku truskawka & wanilia



### Wartość odżywcza/100 g

Energia	378 kJ/ 90 kcal
Tłuszcz	2,5 g
w tym kwasy nasycone	1,6 g
Węglowodany	10,5 g
w tym cukry	9,8 g
Białko	6,3 g
Sól	0,09 g
Wapń	180 mg (23 %*)
Witamina D	1,5 µg (30 %*)

\*Referencyjna wartość spożycia

# Danonki

## o smaku jagoda/wanilia



Wartość odżywcza/100 g

Energia	380 kJ/ 90 kcal
Tłuszcz	2,5 g
w tym kwasy nasycone	1,6 g
Węglowodany	10,6 g
w tym cukry	10,0 g
Białko	6,3 g
Sól	0,09 g
Wapń	180 mg (23 %*)
Witamina D	1,5 µg (30 %*)

\*Referencyjna wartość spożycia

# Danonki

## o smaku truskawkowym



### Wartość odżywcza/100 g

Energia	335 kJ/ 79 kcal
Tłuszcz	2,2 g
w tym kwasy nasycone	1,4 g
Węglowodany	11,4 g
w tym cukry	9,7 g
Błonnik	0,1 g
Białko	3,6 g
Sól	0,11 g
Wapń	180 mg (23 %*)
Witamina D	1,25 µg (25 %*)

\*Referencyjna wartość spożycia

# Danonki

## o smaku waniliowym



### Wartość odżywcza/100 g

Energia	333 kJ/ 79 kcal
Tłuszcz	2,1 g
w tym kwasy nasycone	1,4 g
Węglowodany	11,4 g
w tym cukry	9,6 g
Białko	3,5 g
Sól	0,11 g
Wapń	180 mg (23 %*)
Witamina D	1,25 µg (25 %*)

\*Referencyjna wartość spożycia



**sojowe, brzoskwinia**



Wartość odżywcza/100 g

Energia	290 kJ/ 69 kcal
Tłuszcz	2,0 g
w tym kwasy nasycone	0,3 g
Węglowodany	8,3 g
w tym cukry	8,2 g
Błonnik	0,9 g
Białko	3,6 g
Sól	0,17 g
Wapń	120 mg (15%*)
Witamina D	0,75 µg (15%*)
Witamina B12	0,38 µg (15%*)

\*Referencyjna wartość spożycia

**alpro**<sup>®</sup>

**sojowe, jagoda**



Wartość odżywcza/100 g

Energia	288 kJ/ 69 kcal
Tłuszcz	2,2 g
w tym kwasy nasycone	0,4 g
Węglowodany	8,1 g
w tym cukry	7,9 g
Błonnik	1,0 g
Białko	3,7 g
Sól	0,16 g
Wapń	120 mg (15%*)
Witamina D	0,75 µg (15%*)
Witamina B12	0,38 µg (15%*)

\*Referencyjna wartość spożycia

# alpro<sup>®</sup> sojowe, jagoda



## Wartość odżywcza/100 g

Energia	288 kJ/ 69 kcal
Tłuszcz	2,2 g
w tym kwasy nasycone	0,4 g
Węglowodany	8,1 g
w tym cukry	7,9 g
Błonnik	1,0 g
Białko	3,7 g
Sól	0,16
Wapń	120 mg (15%*)
Witamina D	0,75 µg (15%*)
Witamina B12	0,38 µg (15%*)

\*Referencyjna wartość spożycia

# alpro<sup>®</sup> sojowe naturalne, kokos



## Wartość odżywcza/100 g

Energia	224 kJ/ 54 kcal
Tłuszcz	2,8 g
w tym kwasy nasycone	1,0 g
Węglowodany	2,4 g
w tym cukry	2,2 g
Błonnik	0,9 g
Białko	3,9 g
Sól	0,23 g
Wapń	120 mg (15%*)
Witamina D	0,75 µg (15%*)
Witamina B12	0,38 µg (15%*)

\*Referencyjna wartość spożycia

# alpro<sup>®</sup> sojowe naturalne

## Wartość odżywcza/100 g

Energia	216 kJ/ 51 kcal
Tłuszcz	2,3 g
w tym kwasy nasycone	0,4 g
Węglowodany	2,3 g
w tym cukry	2,2 g
Błonnik	0,9 g
Białko	4,0 g
Sól	0,24 g
Wapń	120 mg (15%*)
Witamina D	0,75 µg (15%*)
Witamina B12	0,38 µg (15%*)

\*Referencyjna wartość spożycia



**alpro**<sup>®</sup>

**sojowe, wiśnia**



Wartość odżywcza/100 g

Energia	318 kJ/ 75 kcal
Tłuszcz	2,0 g
w tym kwasy nasycone	0,4 g
Węglowodany	9,8 g
w tym cukry	9,8 g
Błonnik	0,8 g
Białko	3,6 g
Sól	0,22 g
Wapń	120 mg (15%*)
Witamina D	0,75 µg (15%*)
Witamina B12	0,38 µg (15%*)

\*Referencyjna wartość spożycia

**alpro**<sup>®</sup>

**sojowe, wanilia**



Wartość odżywcza/100 g

Energia	279 kJ/ 66 kcal
Tłuszcz	2,2 g
w tym kwasy nasycone	0,4 g
Węglowodany	7,5 g
w tym cukry	7,5 g
Błonnik	0,9 g
Białko	3,7 g
Sól	0,20 g
Wapń	120 mg (15%*)
Witamina D	0,75 µg (15%*)
Witamina B12	0,38 µg (15%*)

\*Referencyjna wartość spożycia

# alpro<sup>®</sup> kokosowe z kawałkami czekolady



## Wartość odżywcza/100 g

Energia	456 kJ/ 111 kcal
Tłuszcz	6,3 g
w tym kwasy nasycone	5,4 g
Węglowodany	12,4 g
w tym cukry	8,4 g
Błonnik	0,6 g
Białko	0,6 g
Sól	0,03 g

# alpro<sup>®</sup> kokosowe ze słonym karmelem



## Wartość odżywcza/100 g

Energia	433 kJ/ 103 kcal
Tłuszcz	5,0 g
w tym kwasy nasycone	4,7 g
Węglowodany	13,5 g
w tym cukry	8,9 g
Błonnik	0 g
Białko	0,5 g
Sól	0,23 g



# deser sojowy wysokobiałkowy, truskawka-czerwona porzeczka- malina



## Wartość odżywcza/100 g

Energia	346 kJ/ 82 kcal
Tłuszcz	2,3 g
w tym kwasy nasycone	0,4 g
Węglowodany	7,0 g
w tym cukry	6,8 g
Błonnik	1,1 g
Białko	7,5 g
Sól	0,18 g
Wapń	120 mg (15%*)
Witamina D	0,75 µg (15%*)
Witamina B12	0,38 µg (15%*)

\*Referencyjna wartość spożycia



# deser sojowy wysokobiałkowy, mango-banan



## Wartość odżywcza/100 g

Energia	348 kJ/ 83 kcal
Tłuszcz	2,3 g
w tym kwasy nasycone	0,4 g
Węglowodany	7,2 g
w tym cukry	7,0 g
Błonnik	1,1 g
Białko	7,5 g
Sól	0,18 g
Wapń	120 mg (15%*)
Witamina D	0,75 µg (15%*)
Witamina B12	0,38 µg (15%*)

\*Referencyjna wartość spożycia



## sojowe w stylu SKYR, mango



### Wartość odżywcza/100 g

Energia	354 kJ/ 84 kcal
Tłuszcz	3,0 g
w tym kwasy nasycone	0,5 g
Węglowodany	8,4 g
w tym cukry	8,1 g
Błonnik	1,2 g
Białko	5,2 g
Sól	0,26 g
Wapń	120 mg (15%*)
Witamina D	0,75 µg (15%*)
Witamina B12	0,38 µg (15%*)
Witamina B2	0,21 µg (15%*)

\*Referencyjna wartość spożycia



## sojowe w stylu SKYR, mango



### Wartość odżywcza/100 g

Energia	354 kJ/ 84 kcal
Tłuszcz	3,0 g
w tym kwasy nasycone	0,5 g
Węglowodany	8,4 g
w tym cukry	8,1 g
Błonnik	1,2 g
Białko	5,2 g
Sól	0,26 g
Wapń	120 mg (15%*)
Witamina D	0,75 µg (15%*)
Witamina B12	0,38 µg (15%*)
Witamina B2	0,21 µg (15%*)

\*Referencyjna wartość spożycia



**alpro**<sup>®</sup>

## sojowe w stylu SKYR, o smaku waniliowym

Wartość odżywcza/100 g



Energia	323 kJ/ 77 kcal
Tłuszcz	3,0 g
w tym kwasy nasycone	0,5 g
Węglowodany	6,8 g
w tym cukry	6,5 g
Błonnik	1,1 g
Białko	5,1 g
Sól	0,24 g
Wapń	120 mg (15%*)
Witamina D	0,75 µg (15%*)
Witamina B12	0,38 µg (15%*)
Witamina B2	0,21 µg (15%*)

\*Referencyjna wartość spożycia



# sojowe w stylu SKYR, o smaku waniliowym



## Wartość odżywcza/100 g

Energia	323 kJ/ 77 kcal
Tłuszcz	3,0 g
w tym kwasy nasycone	0,5 g
Węglowodany	6,8 g
w tym cukry	6,5 g
Błonnik	1,1 g
Białko	5,1 g
Sól	0,24 g
Wapń	120 mg (15%*)
Witamina D	0,75 µg (15%*)
Witamina B12	0,38 µg (15%*)
Witamina B2	0,21 µg (15%*)

\*Referencyjna wartość spożycia



# sojowe w stylu SKYR, truskawka



## Wartość odżywcza/100 g

Energia	356 kJ/ 85 kcal
Tłuszcz	3,0 g
w tym kwasy nasycone	0,5 g
Węglowodany	8,5 g
w tym cukry	8,2 g
Błonnik	1,2 g
Białko	5,2 g
Sól	0,22 g
Wapń	120 mg (15%*)
Witamina D	0,75 µg (15%*)
Witamina B12	0,38 µg (15%*)
Witamina B2	0,21 µg (15%*)

\*Referencyjna wartość spożycia

# alpro<sup>®</sup> sojowe naturalne w stylu SKYR, bez cukru



## Wartość odżywcza/100 g

Energia	255 kJ/ 61 kcal
Tłuszcz	3,3 g
w tym kwasy nasycone	0,6 g
Węglowodany	0 g
w tym cukry	0 g
Błonnik	1,3 g
Białko	5,8 g
Sól	0,33 g
Wapń	120 mg (15%*)
Witamina D	0,75 µg (15%*)
Witamina B12	0,38 µg (15%*)

\*Referencyjna wartość spożycia



# pudding sojowy wysokobiałkowy, czekoladowy



## Wartość odżywcza/100 g

Energia	407 kJ/ 97 kcal
Tłuszcz	2,9 g
w tym kwasy nasycone	0,8 g
Węglowodany	7,0 g
w tym cukry	4,9 g
Błonnik	1,7 g
Białko	10,2 g
Sól	0,42 g
Wapń	120 mg (15%*)
Witamina D	0,75 µg (15%*)
Witamina B12	0,1 µg (0,4%*)

\*Referencyjna wartość spożycia



# deser sojowy, waniliowy



## Wartość odżywcza/100 g

Energia	369 kJ/ 87 kcal
Tłuszcz	1,8 g
w tym kwasy nasycone	0,3 g
Węglowodany	14,2 g
w tym cukry	11,0 g
Błonnik	0,5 g
Białko	3,2 g
Sól	0,14 g
Wapń	120 mg (15%*)
Witamina D	0,75 µg (15%*)
Witamina B12	0,38 µg (15%*)

\*Referencyjna wartość spożycia



# deser sojowy, czekoladowy



## Wartość odżywcza/100 g

Energia	349 kJ/ 83 kcal
Tłuszcz	2,0 g
w tym kwasy nasycone	0,6 g
Węglowodany	12,7 g
w tym cukry	10,1 g
Błonnik	1,2 g
Białko	3,1 g
Sól	0,14 g
Wapń	120 mg (15%*)
Witamina D	0,75 µg (15%*)
Witamina B12	0,38 µg (15%*)

\*Referencyjna wartość spożycia

# alpro<sup>®</sup> deser sojowy, karmelowy



## Wartość odżywcza/100 g

Energia	365 kJ/ 86 kcal
Tłuszcz	1,8 g
w tym kwasy nasycone	0,3 g
Węglowodany	14,0 g
w tym cukry	10,9 g
Błonnik	0,5 g
Białko	3,2 g
Sól	0,14 g
Wapń	120 mg (15%*)
Witamina D	0,75 µg (15%*)
Witamina B12	0,38 µg (15%*)

\*Referencyjna wartość spożycia



# alpro®

## napój owsiany



### Wartość odżywcza/100 ml

Energia	248 kJ/ 59 kcal
Tłuszcz	3,5 g
w tym kwasy nasycone	0,4 g
Węglowodany	6,0 g
w tym cukry	0 g
Błonnik	0,5 g
Białko	0,8 g
Sól	0,12 g
Wapń	120 mg (15%*)
Witamina D	0,75 µg (15%*)

\*Referencyjna wartość spożycia

# alpro®

## napój migdałowy



### Wartość odżywcza/100 ml

Energia	98 kJ/ 23 kcal
Tłuszcz	1,2 g
w tym kwasy nasycone	0,1 g
Węglowodany	2,6 g
w tym cukry	2,3 g
Błonnik	0,3 g
Białko	0,5 g
Sól	0,15 g
Wapń	120 mg (15%*)
Witamina D	0,75 µg (15%*)
Witamina B12	0,38 µg (15%*)
Witamina E	1,8 mg (15%*)

\*Referencyjna wartość spożycia

# alpro®

## napój owsiany



### Wartość odżywcza/100 ml

Energia	192 kJ/ 46 kcal
Tłuszcz	1,5 g
w tym kwasy nasycone	0,2 g
Węglowodany	6,6 g
w tym cukry	3,3 g
Błonnik	1,4 g
Białko	0,8 g
Sól	0,08 g
Wapń	120 mg (15%*)
Witamina D	0,75 µg (15%*)
Witamina B12	0,21 µg (15%*)

\*Referencyjna wartość spożycia

# alpro<sup>®</sup> napój sojowy o smaku czekoladowym

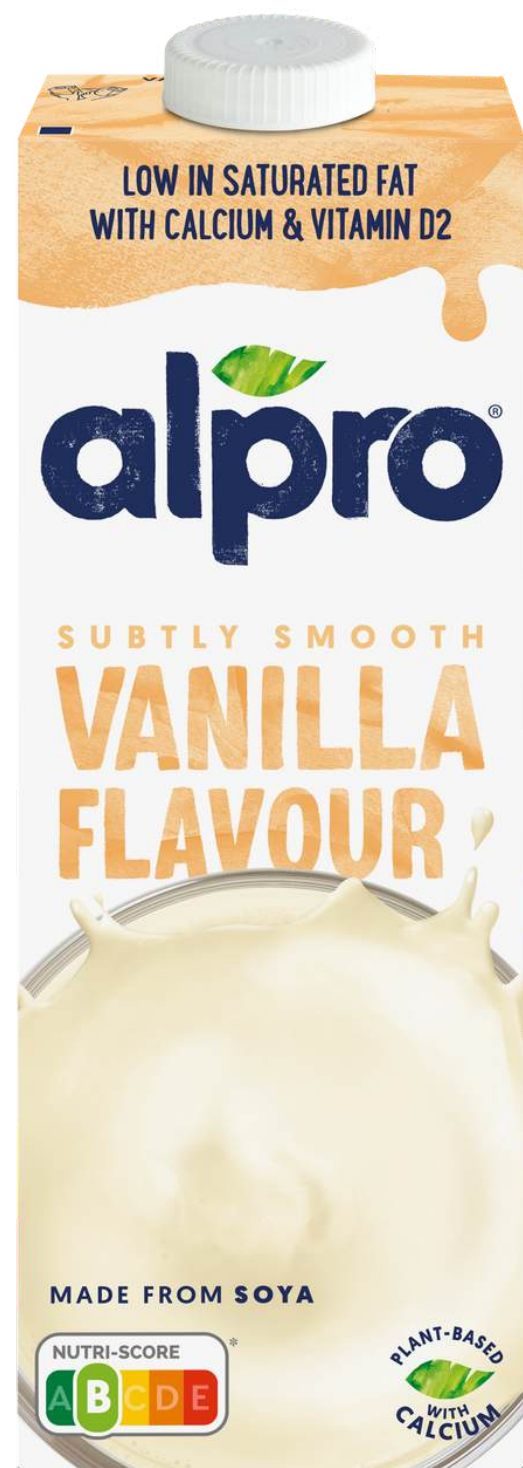


## Wartość odżywcza/100 ml

Energia	257 kJ/ 61 kcal
Tłuszcz	1,8 g
w tym kwasy nasycone	0,4 g
Węglowodany	7,9 g
w tym cukry	7,6 g
Błonnik	0,9 g
Białko	3,1 g
Sól	0,14 g
Wapń	120 mg (15%*)
Witamina D	0,75 µg (15%*)
Witamina B2	0,21 µg (15%*)

\*Referencyjna wartość spożycia

# alpro<sup>®</sup> napój sojowy o smaku waniliowym



## Wartość odżywcza/100 ml

Energia	240 kJ/ 57 kcal
Tłuszcz	1,8 g
w tym kwasy nasycone	0,3 g
Węglowodany	6,7 g
w tym cukry	6,7 g
Błonnik	0,5 g
Białko	3,0 g
Sól	0,14 g
Wapń	120 mg (15%*)
Witamina D	0,75 µg (15%*)
Witamina B12	0,38 µg (15%*)
Witamina B2	0,21 µg (15%*)

\*Referencyjna wartość spożycia



# napój sojowy o smaku waniliowym



## Wartość odżywcza/100 ml

Energia	240 kJ/ 57 kcal
Tłuszcz	1,8 g
w tym kwasy nasycone	0,3 g
Węglowodany	6,7 g
w tym cukry	6,7 g
Błonnik	0,5 g
Białko	3,0 g
Sól	0,14 g
Wapń	120 mg (15%*)
Witamina D	0,75 µg (15%*)
Witamina B12	0,38 µg (15%*)
Witamina B2	0,21 mg (15%*)

\*Referencyjna wartość spożycia



# Barista owsiane



## Wartość odżywcza/100 ml

Energia	248 kJ/ 59 kcal
Tłuszcz	3,0 g
w tym kwasy nasycone	0,3 g
Węglowodany	6,7 g
w tym cukry	3,3 g
Błonnik	1,0 g
Białko	0,8 g
Sól	0,13 g
Witamina D	0,75 µg (15%*)
Witamina B2	0,21 mg (15%*)

\*Referencyjna wartość spożycia

# alpro® Barista owsiane



## Wartość odżywcza/100 ml

Energia	248 kJ/ 59 kcal
Tłuszcz	3,0 g
w tym kwasy nasycone	0,3 g
Węglowodany	6,7 g
w tym cukry	3,3 g
Błonnik	1,0 g
Białko	0,8 g
Sól	0,13 g
Witamina D	0,75 µg (15%*)
Witamina B2	0,21 mg (15%*)

\*Referencyjna wartość spożycia



# Barista migdałowe



## Wartość odżywcza/100 ml

Energia	102 kJ/ 25 kcal
Tłuszcz	1,2 g
w tym kwasy nasycone	0,1 g
Węglowodany	2,5 g
w tym cukry	2,5 g
Błonnik	0,2 g
Białko	0,5 g
Sól	0,08 g
Wapń	120 mg (15%*)

\*Referencyjna wartość spożycia

**alpro**<sup>®</sup>

## Barista sojowe



### Wartość odżywcza/100 ml

Energia	177 kJ/ 42 kcal
Tłuszcz	1,9 g
w tym kwasy nasycone	0,3 g
Węglowodany	2,7 g
w tym cukry	2,5 g
Błonnik	0,6 g
Białko	3,3 g
Sól	0,09 g
Wapń	120 mg (15%*)

\*Referencyjna wartość spożycia



# Barista kokosowo-sojowe



## Wartość odżywcza/100 ml

Energia	139 kJ/ 33 kcal
Tłuszcz	1,4 g
w tym kwasy nasycone	0,7 g
Węglowodany	3,3 g
w tym cukry	3,3 g
Błonnik	0,2 g
Białko	1,5 g
Sól	0,10 g
Wapń	120 mg (15%*)

\*Referencyjna wartość spożycia

# alpro<sup>®</sup> napój owsiany bez cukru



## Wartość odżywcza/100 ml

Energia	183 kJ/ 44 kcal
Tłuszcz	1,8 g
w tym kwasy nasycone	0,2 g
Węglowodany	5,5 g
w tym cukry	0 g
Błonnik	1,3 g
Białko	0,7 g
Sól	0,11 g
Wapń	120 mg (15%*)
Witamina D	0,75 µg (15%*)
Witamina B12	0,38 µg (15%*)
Witamina B2	0,21 mg (15%*)

\*Referencyjna wartość spożycia

**alpro**<sup>®</sup>

## napój sojowy bez cukru



### Wartość odżywcza/100 ml

Energia	138 kJ/ 33 kcal
Tłuszcz	1,8 g
w tym kwasy nasycone	0,3 g
Węglowodany	0,0 g
w tym cukry	0,0 g
Błonnik	0,6 g
Białko	3,3 g
Sól	0,09 g
Wapń	120 mg (15%*)
Witamina D	0,75 µg (15%*)
Witamina B12	0,38 µg (15%*)
Witamina B2	0,21 mg (15%*)

\*Referencyjna wartość spożycia



# napój migdałowy bez cukru




## Wartość odżywcza/100 ml

Energia	58 kJ/ 14 kcal
Tłuszcz	1,1 g
w tym kwasy nasycone	0 g
Węglowodany	0,0 g
w tym cukry	0,0 g
Błonnik	0,3 g
Białko	0,5 g
Sól	0,15 g
Wapń	120 mg (15%*)
Witamina D	0,75 µg (15%*)
Witamina B12	0,38 µg (15%*)
Witamina E	1,8 mg (15%*)

\*Referencyjna wartość spożycia



# napój sojowy wysokobiałkowy o smaku czekoladowym



## Wartość odżywcza/100 ml

Energia	291 kJ/ 69 kcal
Tłuszcz	2,8 g
w tym kwasy nasycone	0,6 g
Węglowodany	5,3 g
w tym cukry	5,0 g
Błonnik	1,3 g
Białko	5,0 g
Sól	0,16 g
Wapń	120 mg (15%*)
Witamina D	0,75 µg (15%*)
Witamina B2	0,21 mg (15%*)

\*Referencyjna wartość spożycia



# napój sojowy wysokobiałkowy o smaku czekoladowym



## Wartość odżywcza/100 ml

Energia	291 kJ/ 69 kcal
Tłuszcz	2,8 g
w tym kwasy nasycone	0,6 g
Węglowodany	5,3 g
w tym cukry	5,0 g
Błonnik	1,3 g
Białko	5,0 g
Sól	0,16 g
Wapń	120 mg (15%*)
Witamina D	0,75 µg (15%*)
Witamina B2	0,21 mg (15%*)

\*Referencyjna wartość spożycia



# napój sojowy wysokobiałkowy



## Wartość odżywcza/100 ml

Energia	250 kJ/ 57 kcal
Tłuszcz	2,8 g
w tym kwasy nasycone	0,5 g
Węglowodany	2,5 g
w tym cukry	2,5 g
Błonnik	0,9 g
Białko	5,0 g
Sól	0,10 g
Wapń	120 mg (15%*)
Witamina D	0,75 µg (15%*)
Witamina B2	0,21 mg (15%*)
Witamina B12	0,38 µg (15%*)

\*Referencyjna wartość spożycia



# napój sojowy wysokobiałkowy o smaku karmelu i kawy



## Wartość odżywcza/100 ml

Energia	300 kJ/ 72 kcal
Tłuszcz	2,8 g
w tym kwasy nasycone	0,5 g
Węglowodany	5,0 g
w tym cukry	4,9 g
Błonnik	0,9 g
Białko	6,0 g
Sól	0,15 g
Wapń	120 mg (15%*)
Witamina D	0,75 µg (15%*)
Witamina B2	0,21 mg
Witamina B12	0,38 µg (15%*)

\*Referencyjna wartość spożycia



# Barista owsiano-sojowe o smaku karmelowym



## Wartość odżywcza/100 ml

Energia	208 kJ/ 50 kcal
Tłuszcz	2,8 g
w tym kwasy nasycone	0,4 g
Węglowodany	5,2 g
w tym cukry	4,5 g
Błonnik	0,1 g
Białko	0,8 g
Sól	0,11 g
Wapń	120 mg (15%*)
Witamina D	0,75 µg (15%*)
Witamina B2	0,21 mg (15%*)

\*Referencyjna wartość spożycia



# Barista owsiano-sojowe o smaku waniliowym



## Wartość odżywcza/100 ml

Energia	192 kJ/ 46 kcal
Tłuszcz	2,4 g
w tym kwasy nasycone	0,3 g
Węglowodany	5,2 g
w tym cukry	4,5 g
Błonnik	0,1 g
Białko	0,7 g
Sól	0,11 g
Wapń	120 mg (15%*)
Witamina D	0,75 µg (15%*)
Witamina B2	0,21 mg (15%*)

\*Referencyjna wartość spożycia

# alpro<sup>®</sup> napój sojowy



## Wartość odżywcza/100 ml

Energia	163 kJ/ 39 kcal
Tłuszcz	1,8 g
w tym kwasy nasycone	0,3 g
Węglowodany	2,5 g
w tym cukry	2,5 g
Błonnik	0,5 g
Białko	3,0 g
Sól	0,09 g
Wapń	120 mg (15%*)
Witamina D	0,75 µg (15%*)
Witamina B2	0,21 mg (15%*)
Witamina B12	0,38 µg (15%*)

\*Referencyjna wartość spożycia

# alpro<sup>®</sup> napój kokosowo-ryżowy



## Wartość odżywcza/100 ml

Energia	84 kJ/ 20 kcal
Tłuszcz	0,8 g
w tym kwasy nasycone	0,8 g
Węglowodany	2,7 g
w tym cukry	1,9 g
Błonnik	0,1 g
Białko	0,1 g
Sól	0,12 g
Wapń	120 mg (15%*)
Witamina B12	0,38 µg (15%*)

\*Referencyjna wartość spożycia

**alpro**<sup>®</sup>

# napój owsiano-sojowy o smaku bułeczki cynamonowej



## Wartość odżywcza/100 ml

Energia	208 kJ/ 50 kcal
Tłuszcz	2,8 g
w tym kwasy nasycone	0,3 g
Węglowodany	5,3 g
w tym cukry	4,5 g
Błonnik	0,2 g
Białko	0,8 g
Sól	0,12 g
Witamina D	0,75 µg (15%*)
Wapń	120 mg (15%*)
Witamina B12	0,38 µg (15%*)

\*Referencyjna wartość spożycia

# alpro®

## napój Matcha na bazie kokosowo-sojowej



### Wartość odżywcza/100 ml

Energia	159 kJ/ 38 kcal
Tłuszcz	1,5 g
w tym kwasy nasycone	0,7 g
Węglowodany	4,3 g
w tym cukry	4,2 g
Błonnik	0,4 g
Białko	1,6 g
Sól	0,13 g
Witamina D	0,75 µg (15%*)
Wapń	120 mg (15%*)
Witamina B12	0,38 µg (15%*)
Witamina B2	0,21 µg (15%*)
Witamina B9	30,0 µg (15%*)
Jod	22,5 µg (15%*)

\*Referencyjna wartość spożycia

# *Fantasia* z gwiazdkami w czekoladzie



## Wartość odżywcza/100 g

Energia	633 kJ/ 151 kcal
Tłuszcz	7,7 g
w tym kwasy nasycone	4,9 g
Węglowodany	16,6 g
w tym cukry	13,6 g
Białko	3,6 g
Sól	0,16 g

# *Fantasia* z kulkami o smaku truskawkowym



## Wartość odżywcza/100 g

Energia	620 kJ/ 148 kcal
Tłuszcz	8,2 g
w tym kwasy nasycone	5,2 g
Węglowodany	15,4 g
w tym cukry	14,0 g
Białko	3,4 g
Sól	0,14 g

# *Fantasia* z płatkami w czekoladzie



## Wartość odżywcza/100 g

Energia	637 kJ/ 152 kcal
Tłuszcz	7,9 g
w tym kwasy nasycone	5,0 g
Węglowodany	16,8 g
w tym cukry	13,7 g
Białko	3,4 g
Sól	0,19 g

# *Fantasia* z kulkami w czekoladzie



## Wartość odżywcza/100 g

Energia	613 kJ/ 147 kcal
Tłuszcz	7,8 g
w tym kwasy nasycone	5,0 g
Węglowodany	15,7 g
w tym cukry	14,1 g
Białko	3,3 g
Sól	0,14 g

# *Fantasia* z mleczną czekoladą



## Wartość odżywcza/100 g

Energia	716 kJ/ 171 kcal
Tłuszcz	9,5 g
w tym kwasy nasycone	5,9 g
Węglowodany	17,9 g
w tym cukry	17,8 g
Białko	3,5 g
Sól	0,12 g

# *Fantasia* z kawałkami o smaku batona Mars



## Wartość odżywcza/100 g

Energia	662 kJ/ 158 kcal
Tłuszcz	8,0 g
w tym kwasy nasycone	5,0 g
Węglowodany	18,3 g
w tym cukry	17,0 g
Białko	3,2 g
Sól	0,14 g

# *Fantasia* z kawałkami o smaku batona Twix



## Wartość odżywcza/100 g

Energia	702 kJ/ 168 kcal
Tłuszcz	8,4 g
w tym kwasy nasycone	5,4 g
Węglowodany	20,0 g
w tym cukry	18,3 g
Białko	3,0 g
Sól	0,13 g

# *Fantasia* z mini kawałkami Maltesers



## Wartość odżywcza/100 g

Energia	663 kJ/ 158 kcal
Tłuszcz	8,5 g
w tym kwasy nasycone	5,4 g
Węglowodany	16,8 g
w tym cukry	15,9 g
Białko	3,6 g
Sól	0,15 g

# Fantasia z M&Ms



## Wartość odżywcza/100 g

Energia	531 kJ/ 126 kcal
Tłuszcz	3,7 g
w tym kwasy nasycone	2,3 g
Węglowodany	18,4 g
w tym cukry	17,4 g
Białko	4,8 g
Sól	0,18 g

# *Fantasia* z truskawkami



## Wartość odżywcza/100 g

Energia	482 kJ/ 115 kcal
Tłuszcz	4,9 g
w tym kwasy nasycone	3,1 g
Węglowodany	15,1 g
w tym cukry	14,6 g
Białko	2,5 g
Sól	0,10 g

# *Fantasia* z marakują



## Wartość odżywcza/100 g

Energia	496 kJ/ 118 kcal
Tłuszcz	4,9 g
w tym kwasy nasycone	3,1 g
Węglowodany	15,9 g
w tym cukry	14,8 g
Białko	2,6 g
Sól	0,14 g

# *Fantasia* z wiśniami



## Wartość odżywcza/100 g

Energia	487 kJ/ 116 kcal
Tłuszcz	4,9 g
w tym kwasy nasycone	3,2 g
Węglowodany	15,4 g
w tym cukry	15,1 g
Białko	2,5 g
Sól	0,14 g

# *Fantasia* z jagodami



## Wartość odżywcza/100 g

Energia	474 kJ/ 113 kcal
Tłuszcz	4,9 g
w tym kwasy nasycone	3,1 g
Węglowodany	14,6 g
w tym cukry	14,1 g
Białko	2,4 g
Sól	0,12 g

# *Fantasia* z brzoskwiniami



## Wartość odżywcza/100 g

Energia	487 kJ/ 116 kcal
Tłuszcz	4,9 g
w tym kwasy nasycone	3,1 g
Węglowodany	15,4 g
w tym cukry	14,9 g
Białko	2,5 g
Sól	0,10 g

# *Fantasia* z białą czekoladą od Wedla



## Wartość odżywcza/100 g

Energia	690 kJ/ 165 kcal
Tłuszcz	9,6 g
w tym kwasy nasycone	5,8 g
Węglowodany	16,2 g
w tym cukry	16,2 g
Białko	3,4 g
Sól	0,15 g

# *Fantasia* z mleczną czekoladą od Wedla



## Wartość odżywcza/100 g

Energia	681 kJ/ 163 kcal
Tłuszcz	8,9 g
w tym kwasy nasycone	5,6 g
Węglowodany	17,1 g
w tym cukry	16,9 g
Białko	3,5 g
Sól	0,14 g

# *Fantasia* z chrupkami w polewie o smaku słonego karmelu



## Wartość odżywcza/100 g

Energia	603 kJ/ 144 kcal
Tłuszcz	7,9 g
w tym kwasy nasycone	5,0 g
Węglowodany	14,8 g
w tym cukry	13,4 g
Białko	3,4 g
Sól	0,28 g

# *Fantasia* o smaku mango-marakuja, z kawałkami czekolady



## Wartość odżywcza/100 g

Energia	519 kJ/ 124 kcal
Tłuszcz	5,6 g
w tym kwasy nasycone	3,6 g
Węglowodany	15,6 g
w tym cukry	15,1 g
Białko	2,5 g
Sól	0,14 g

# Fantasia

## o smaku malina-czerwoną porzeczką i kawałkami czekolady



Wartość odżywcza/100 g

Energia	511 kJ/ 122 kcal
Tłuszcz	5,6 g
w tym kwasy nasycone	3,6 g
Węglowodany	15,1 g
w tym cukry	14,7 g
Białko	2,5 g
Sól	0,10 g



# deser mleczny o smaku truskawkowym



## Wartość odżywcza/100 g

Energia	314 kJ/ 74 kcal
Tłuszcz	1,0 g
w tym kwasy nasycone	0,6 g
Węglowodany	14,5 g
w tym cukry	12,6 g
Białko	1,8 g
Sól	0,06 g



# jogurt do picia o smaku truskawkowym



## Wartość odżywcza/100 g

Energia	257 kJ/ 60 kcal
Tłuszcz	0,1 g
w tym kwasy nasycone	0,0 g
Węglowodany	12,0 g
w tym cukry	11,9 g
Białko	3,0 g
Sól	0,12 g
Wapń	112 mg (14%*)

\*Referencyjna wartość spożycia



# jogurt do picia o smaku truskawkowo-bananowym



## Wartość odżywcza/100 g

Energia	245 kJ/ 58 kcal
Tłuszcz	0,1 g
w tym kwasy nasycone	0,0 g
Węglowodany	11,3 g
w tym cukry	11,1 g
Białko	3,0 g
Sól	0,12 g
Wapń	112 mg (14%*)

\*Referencyjna wartość spożycia



# jogurt do picia o smaku stracciatella



## Wartość odżywcza/100 g

Energia	285 kJ/ 68 kcal
Tłuszcz	0,4 g
w tym kwasy nasycone	0,2 g
Węglowodany	13,1 g
w tym cukry	12,9 g
Białko	3,0 g
Sól	0,13 g
Wapń	112 mg (14%*)

\*Referencyjna wartość spożycia



## o smaku truskawkowym



### Wartość odżywcza/100 g

Energia	314 kJ/ 74 kcal
Tłuszcz	1,0 g
w tym kwasy nasycone	0,6 g
Węglowodany	14,5 g
w tym cukry	12,6 g
Białko	1,8 g
Sól	0,06 g



## o smaku truskawka-banan



### Wartość odżywcza/100 g

Energia	286 kJ/ 68 kcal
Tłuszcz	0,8 g
w tym kwasy nasycone	0,5 g
Węglowodany	13,5 g
w tym cukry	12,5 g
Białko	1,6 g
Sól	0,06 g



## o smaku truskawka-poziomka



### Wartość odżywcza/100 g

Energia	273 kJ/ 65 kcal
Tłuszcz	0,8 g
w tym kwasy nasycone	0,5 g
Węglowodany	13,1 g
w tym cukry	12,1 g
Białko	1,6 g
Sól	0,05 g



## o smaku jagoda-borówka



### Wartość odżywcza/100 g

Energia	260 kJ/ 61 kcal
Tłuszcz	0,8 g
w tym kwasy nasycone	0,5 g
Węglowodany	11,9 g
w tym cukry	10,9 g
Białko	1,6 g
Sól	0,06 g



## o smaku owoców leśnych



### Wartość odżywcza/100 g

Energia	272 kJ/ 64 kcal
Tłuszcz	0,8 g
w tym kwasy nasycone	0,5 g
Węglowodany	12,5 g
w tym cukry	11,6 g
Białko	1,6 g
Sól	0,07 g



## o smaku brzoskwinia-marakuja



### Wartość odżywcza/100 g

Energia	284 kJ/ 67 kcal
Tłuszcz	0,8 g
w tym kwasy nasycone	0,5 g
Węglowodany	13,3 g
w tym cukry	12,3 g
Białko	1,6 g
Sól	0,06 g

DANONE  
Zakrecony  
Mix



## Wartość odżywcza/100 g

Energia	469 kJ/ 111 kcal
Tłuszcz	2,1 g
w tym kwasy nasycone	1,3 g
Węglowodany	20,6 g
w tym cukry	18,2 g
Błonnik	0 g
Białko	2,2 g
Sól	0,10 g
Wapń	76 mg (13,8%*)

\*Referencyjna wartość spożycia

**DANONE**  
smak  
**Biskoptowy**



## Wartość odżywcza/100 g

Energia	501 kJ/ 120 kcal
Tłuszcz	6,0 g
w tym kwasy nasycone	3,9 g
Węglowodany	13,5 g
w tym cukry	13,3 g
Błonnik	0 g
Białko	2,9 g
Sól	0,10 g
Wapń	103 mg (12,9%*)

\*Referencyjna wartość spożycia

DANONE

# YoPRO o smaku stracciatella



## Wartość odżywcza/100 g

Energia	252 kJ/ 59 kcal
Tłuszcz	0,5 g
w tym kwasy nasycone	0,2 g
Węglowodany	5,4 g
w tym cukry	5,2 g
Białko	8,3 g
Sól	0,17 g
Kwas foliowy (B9)	30 µg (15 %*)
Magnez	56,3 mg (15 %*)

\*Referencyjna wartość spożycia

DANONE  
**YoPRO**

**o smaku truskawka-malina**



Wartość odżywcza/100 g

Energia	254 kJ/ 60 kcal
Tłuszcz	0,5 g
w tym kwasy nasycone	0,2 g
Węglowodany	5,5 g
w tym cukry	5,2 g
Białko	8,4 g
Sól	0,17 g
Kwas foliowy (B9)	30 µg (15 %*)
Magnez	56,3 mg (15 %*)

\*Referencyjna wartość spożycia

DANONE

# YoPRO o smaku wanilia-ciasteczko



## Wartość odżywcza/100 g

Energia	253 kJ/ 60 kcal
Tłuszcz	0,5 g
w tym kwasy nasycone	0,2 g
Węglowodany	5,5 g
w tym cukry	5,2 g
Białko	8,3 g
Sól	0,17 g
Kwas foliowy (B9)	30 µg (15 %*)
Magnez	56,3 mg (15 %*)

\*Referencyjna wartość spożycia

DANONE

# YoPRO o smaku mango



## Wartość odżywcza/100 g

Energia	252 kJ/ 60 kcal
Tłuszcz	0,5 g
w tym kwasy nasycone	0,2 g
Węglowodany	5,5 g
w tym cukry	5,2 g
Białko	8,3 g
Sól	0,17 g
Kwas foliowy (B9)	30 µg (15 %*)
Magnez	56,3 mg (15 %*)

\*Referencyjna wartość spożycia

DANONE

# YoPRO o smaku waniliowym



## Wartość odżywcza/100 g

Energia	225 kJ/ 53 kcal
Tłuszcz	0,1 g
w tym kwasy nasycone	0,1 g
Węglowodany	3,6 g
w tym cukry	3,1 g
Białko	9,4 g
Sól	0,09 g
Kwas foliowy (B9)	30 µg (15 %*)
Magnez	56,3 mg (15 %*)

\*Referencyjna wartość spożycia

DANONE  
**YoPRO**

# o smaku banan-krem z orzeszków ziemnych



## Wartość odżywcza/100 g

Energia	239 kJ/ 56 kcal
Tłuszcz	0,1 g
w tym kwasy nasycone	0,1 g
Węglowodany	4,4 g
w tym cukry	4,1 g
Białko	9,4 g
Sól	0,09 g
Kwas foliowy (B9)	30 µg (15 %*)
Magnez	56,3 mg (15 %*)

\*Referencyjna wartość spożycia



DANONE

# YoPRO o smaku stracciatella



## Wartość odżywcza/100 g

Energia	240 kJ/ 57 kcal
Tłuszcz	0,5 g
w tym kwasy nasycone	0,3 g
Węglowodany	3,6 g
w tym cukry	3,1 g
Białko	9,4 g
Sól	0,10 g
Kwas foliowy (B9)	30 µg (15 %*)
Magnez	56,3 mg (15 %*)

\*Referencyjna wartość spożycia

DANONE  
**YoPRO**

# pudding o smaku czekolada-orzech laskowy



## Wartość odżywcza/100 g

Energia	320 kJ/ 76 kcal
Tłuszcz	0,9 g
w tym kwasy nasycone	0,6 g
Węglowodany	6,3 g
w tym cukry	4,4 g
Białko	10,0 g
Sól	0,30 g
Wapń	323 mg (40%*)
Kwas foliowy (B9)	30 µg (15 %*)
Magnez	57 mg (15 %*)

\*Referencyjna wartość spożycia

DANONE

# YoPRO pudding o smaku karmelowym



## Wartość odżywcza/100 g

Energia	308 kJ/ 73 kcal
Tłuszcz	0,8 g
w tym kwasy nasycone	0,5 g
Węglowodany	6,1 g
w tym cukry	4,6 g
Białko	10,0 g
Sól	0,50 g
Wapń	334 mg (42 %*)
Kwas foliowy (B9)	30 µg (15 %*)
Magnez	57 mg (15 %*)

\*Referencyjna wartość spożycia



DANONE

# YoPRO pudding o smaku pistacjowym



## Wartość odżywcza/100 g

Energia	305 kJ/ 72 kcal
Tłuszcz	0,8 g
w tym kwasy nasycone	0,5 g
Węglowodany	6,0 g
w tym cukry	4,5 g
Białko	10,2 g
Sól	0,40 g
Wapń	334 mg (42 %*)
Kwas foliowy (B9)	30 µg (15 %*)
Magnez	57 mg (15 %*)

\*Referencyjna wartość spożycia



# ŻYWIEC ZDRÓJ<sup>®</sup> Mocny Gaz z Nutą cytryny i mięty



## Wartość odżywcza/100 ml

Energia	1,7 kJ/ 0,4 kcal
Tłuszcz	0 g
w tym kwasy nasycone	0 g
Węglowodany	0 g
w tym cukry	0 g
Błonnik	0 g
Białko	0 g
Sól	0 g

# ŻYWIEC ZDRÓJ<sup>®</sup>

## Mocny Gaz z Nutą mango i limonki



### Wartość odżywcza/100 ml

Energia	3,8 kJ/ 0,9 kcal
Tłuszcz	0 g
w tym kwasy nasycone	0 g
Węglowodany	0 g
w tym cukry	0 g
Błonnik	0 g
Białko	0 g
Sól	0 g

# ŻYWIEC ZDRÓJ<sup>®</sup>

## Mocny Gaz z Nutą pomarańczy i grejpfruta



### Wartość odżywcza/100 ml

Energia	2,5 kJ/ 0,6 kcal
Tłuszcz	0 g
w tym kwasy nasycone	0 g
Węglowodany	0 g
w tym cukry	0 g
Błonnik	0 g
Białko	0 g
Sól	0 g


# ŻYWIEC ZDRÓJ<sup>®</sup> Naturals z delikatną nutą limonki i mięty



## Wartość odżywcza/100 ml

Energia	3,3 kJ/ 0,8 kcal
Tłuszcz	0 g
w tym kwasy nasycone	0 g
Węglowodany	0 g
w tym cukry	0 g
Błonnik	0 g
Białko	0 g
Sól	0 g

# ŻYWIEC ZDRÓJ<sup>®</sup> Naturals z delikatną nutą limonki i mięty



## Wartość odżywcza/100 ml

Energia	3,3 kJ/ 0,8 kcal
Tłuszcz	0 g
w tym kwasy nasycone	0 g
Węglowodany	0 g
w tym cukry	0 g
Błonnik	0 g
Białko	0 g
Sól	0 g

# ŻYWIEC ZDRÓJ<sup>®</sup> Naturals z delikatną nutą maliny i cytryny




## Wartość odżywcza/100 ml

Energia	2,5 kJ/ 0,6 kcal
Tłuszcz	0 g
w tym kwasy nasycone	0 g
Węglowodany	0 g
w tym cukry	0 g
Błonnik	0 g
Białko	0 g
Sól	0 g

# ŻYWIEC ZDRÓJ®

## Naturals z delikatną nutą maliny i cytryny



### Wartość odżywcza/100 ml

Energia	2,5 kJ/ 0,6 kcal
Tłuszcz	0 g
w tym kwasy nasycone	0 g
Węglowodany	0 g
w tym cukry	0 g
Błonnik	0 g
Białko	0 g
Sól	0 g

# ŻYWIEC ZDRÓJ<sup>®</sup> Naturals z delikatną nutą truskawki



## Wartość odżywcza/100 g

Energia	1,4 kJ/ 0,3 kcal
Tłuszcz	0 g
w tym kwasy nasycone	0 g
Węglowodany	0 g
w tym cukry	0 g
Błonnik	0 g
Białko	0 g
Sól	0 g

# ŻYWIEC ZDRÓJ<sup>®</sup>

## Naturals z delikatną nutą cytryny



### Wartość odżywcza/100 ml

Energia	1,5 kJ/ 0,4 kcal
Tłuszcz	0 g
w tym kwasy nasycone	0 g
Węglowodany	0 g
w tym cukry	0 g
Błonnik	0 g
Białko	0 g
Sól	0 g

# ŻYWIEC ZDRÓJ<sup>®</sup> cytrynowy smak



## Wartość odżywcza/100 ml

Energia	76,6 kJ/ 18,3 kcal
Tłuszcz	0 g
w tym kwasy nasycone	0 g
Węglowodany	4,3 g
w tym cukry	4,2 g
Błonnik	0 g
Białko	0 g
Sól	0 g

# ŻYWIEC ZDRÓJ<sup>®</sup> cytrynowy smak



## Wartość odżywcza/100 ml

Energia	76,6 kJ/ 18,3 kcal
Tłuszcz	0 g
w tym kwasy nasycone	0 g
Węglowodany	4,3 g
w tym cukry	4,2 g
Błonnik	0 g
Białko	0 g
Sól	0 g

# ŻYWIEC ZDRÓJ<sup>®</sup> malinowy smak



## Wartość odżywcza/100 ml

Energia	72,9 kJ/ 17,4 kcal
Tłuszcz	0 g
w tym kwasy nasycone	0 g
Węglowodany	4,1 g
w tym cukry	4,0 g
Błonnik	0 g
Białko	0 g
Sól	0 g

# ŻYWIEC ZDRÓJ<sup>®</sup> truskawkowy smak



## Wartość odżywcza/100 ml

Energia	72,8 kJ/ 17,4 kcal
Tłuszcz	0 g
w tym kwasy nasycone	0 g
Węglowodany	4,2 g
w tym cukry	4,1 g
Błonnik	0 g
Białko	0 g
Sól	0 g

# ŻYWIEC ZDRÓJ<sup>®</sup> truskawkowy smak



## Wartość odżywcza/100 ml

Energia	72,8 kJ/ 17,4 kcal
Tłuszcz	0 g
w tym kwasy nasycone	0 g
Węglowodany	4,2 g
w tym cukry	4,1 g
Błonnik	0 g
Białko	0 g
Sól	0 g

# ŻYWIEC ZDRÓJ<sup>®</sup> arbuzowy smak



## Wartość odżywcza/100 ml

Energia	72,3 kJ/ 18,7 kcal
Tłuszcz	0 g
w tym kwasy nasycone	0 g
Węglowodany	4,3 g
w tym cukry	4,2 g
Błonnik	0 g
Białko	0 g
Sól	0 g

# ŻYWIEC ZDRÓJ<sup>®</sup> brzoskwiowy smak



## Wartość odżywcza/100 ml

Energia	78,2 kJ/ 18,7 kcal
Tłuszcz	0 g
w tym kwasy nasycone	0 g
Węglowodany	4,3 g
w tym cukry	4,2 g
Błonnik	0 g
Białko	0 g
Sól	0 g

# ŻYWIEC ZDRÓJ<sup>®</sup> jabłkowy smak



## Wartość odżywcza/100 ml

Energia	75,3 kJ/ 18,0 kcal
Tłuszcz	0 g
w tym kwasy nasycone	0 g
Węglowodany	4,3 g
w tym cukry	4,2 g
Błonnik	0 g
Białko	0 g
Sól	0 g

# ŻYWIEC ZDRÓJ<sup>®</sup> jabłkowy smak



## Wartość odżywcza/100 ml

Energia	75 kJ/ 18,0 kcal
Tłuszcz	0 g
w tym kwasy nasycone	0 g
Węglowodany	4,3 g
w tym cukry	4,2 g
Błonnik	0 g
Białko	0 g
Sól	0 g
Wapń	0 mg

# ŻYWIEC ZDRÓJ<sup>®</sup> Minerals+



## Wartość odżywcza/100 ml

Energia	0 kJ/ 0 kcal
Tłuszcz	0 g
w tym kwasy nasycone	0 g
Węglowodany	0 g
w tym cukry	0 g
Błonnik	0 g
Białko	0 g
Sól	0 g
Wapń	0 mg

# ŻYWIEC ZDRÓJ<sup>®</sup> Minerals+



## Wartość odżywcza/100 ml

Energia	0 kJ/ 0 kcal
Tłuszcz	0 g
w tym kwasy nasycone	0 g
Węglowodany	0 g
w tym cukry	0 g
Błonnik	0 g
Białko	0 g
Sól	0 g
Wapń	0 mg